

LES TAMARIS ET LES PORTES DU SOLEIL

Présentation de vos principaux indicateurs financiers

LES TAMARIS ET LES PORTES DU SOLEIL

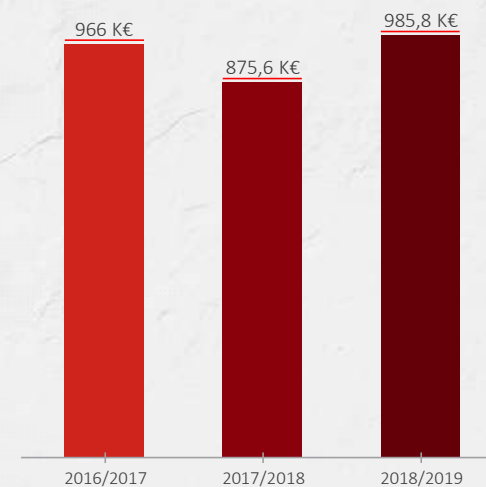
2 AVENUE DES MURIERS BOITE 82


34420 PORTIRAGNES-PLAGE

CHARGES DE FONCTIONNEMENT

2018/2019	985 808 €
2017/2018	875 615 €

% Produits
102,65%
91,13%




+12,6%
+110 193 €

Produits de fonctionnement : -0,1%

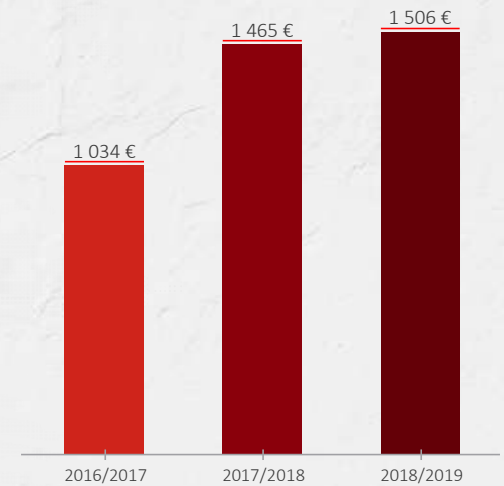
CHARGES EXTERNES (DÉTAIL)


	2018/2019	2017/2018	Évolution	
Fournitures consommables	160 520 €	174 937 €	-14 417 €	-8,2%
Sous-traitance	30 835 €	31 007 €	-172 €	-0,6%
Locations, Charges locatives	4 000 €	3 700 €	+300 €	+8,1%
Entretien, Réparations	636 540 €	603 345 €	+33 195 €	+5,5%
Primes d'assurance	5 236 €	4 961 €	+275 €	+5,5%
Intermédiaires et honoraires	31 090 €	34 074 €	-2 984 €	-8,8%
Publicité	1 405 €	4 510 €	-3 105 €	-68,8%
Déplacements, Réception	18 454 €	13 360 €	+5 094 €	+38,1%
Frais postaux, Télécom.	97 460 €	5 504 €	+91 956 €	
Frais bancaires	220 €	170 €	+50 €	+29,4%
Autres services extérieurs	48 €	47 €	+1 €	+2,1%
TOTAL	985 808 €	875 615 €	+110 193 €	-89,8%

IMPÔTS ET TAXES

2018/2019	1 506 €
2017/2018	1 465 €

% Produits	
	0,16%
	0,15%




+2,8%
+41 €

Produits de fonctionnement : -0,1%

RÉSULTAT DE L'EXERCICE

2018/2019 14 413 €

2017/2018 4 822 €

% Produits

1,5%

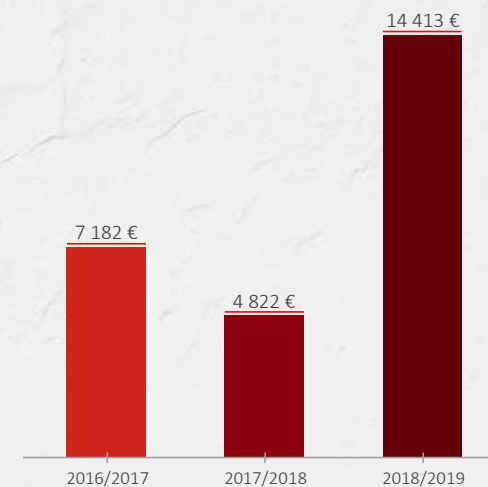
0,5%



+198,9%

+9 591 €


Produits de fonctionnement : -0,1%



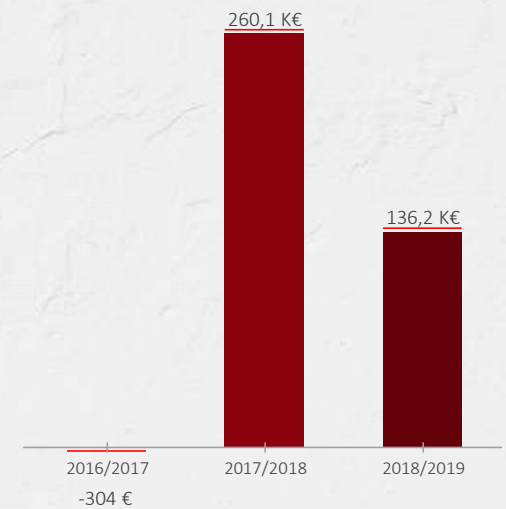
CAPACITÉ D'AUTOFINANCEMENT

2018/2019	136 167 €
2017/2018	260 127 €

% Produits
14,18%
27,07%


-47,7%
-123 960 €

Produits de fonctionnement : -0,1%



SYNTHÈSE DE L'ACTIVITÉ

	2018/2019	2017/2018	Évolution	
Produits de fonctionnement	960 320 €	960 880 €	-560 €	-0,1% →
Marge globale	960 320 €	960 880 €	-560 €	-0,1% →
Charges de fonctionnement	985 808 €	875 615 €	+110 193 €	+12,6%
Impôts et taxes	1 506 €	1 465 €	+41 €	+2,8%
Charges de personnel	0 €	0 €	0 €	
Dotations aux amortissements	254 582 €	132 065 €	+122 517 €	+92,8%
Résultat courant non financier	-92 426 €	42 568 €	-134 994 €	
Résultat financier	553 €	3 086 €	-2 533 €	-82,1%
Résultat courant	-120 647 €	126 918 €	-247 565 €	
Résultat exceptionnel	131 343 €	-122 126 €	+253 469 €	
Résultat de l'exercice	14 413 €	4 822 €	+9 591 €	+198,9%